



Sélection 2024



POCKET MOVE

Maximisez la sécurité au sein de votre entreprise grâce à la série Elevah, qui se distingue par une minutie particulière accordée à chaque élément, visant à renforcer la sécurité de l'opérateur.



POUR NOUS, LA SÉCURITÉ N'EST PAS UN DÉTAIL



Maximisez la sécurité dans votre entreprise

La série Elevation se caractérise par la grande attention portée à chaque détail qui permettra d'accroître la sécurité de l'opérateur.

AUGMENTEZ VOTRE COEFFICIENT DE PROTECTION

En réduisant au maximum les risques d'accidents lors de travaux en hauteur.



MIEUX VAUT PRÉVENIR QUE GUÉRIR

Augmentez le niveau de la prévention,

En réduisant de manière significative le risque d'accidents, grâce à des postes de travail ergonomiques qui permettent à l'utilisateur de travailler sans effort excessif et de maintenir une bonne posture.



GAIN DE TEMPS, D'ÉNERGIE ET D'ARGENT




Augmentez la rentabilité de votre entreprise

En disposant de machines se déplaçant rapidement, maniables et équipées selon les activités à réaliser en hauteur (maintenance, inspection, picking de matériaux).



14-16 m



SÉRIES ZP

ZP150

ZP200

9-12 m



SÉRIES PKS

PKS920 PKS1200

8 m



ELEV[®]AH 65

MOVE PICKING

ELEV[®]AH 65

MOVEES MOVE

7 m



ELEV[®]AH 75 TIRES

ELEV[®]AH 70



ELEVAH 65
MOVE PICKING



MOVE PICKING



ELEVAH 5
T.FL INOX



TIRES



ELEVAH 40
PICKING.T.FL



TIRES



6,5 m

6 m

5 m

4 m



MOVE

ELEVAH 65
MOVE LIGHTES MOVE



ELEVAH 61



MOVE



ELEVAH 5
INOXMOVE LIGHT



B



ES MOVE



TB



MOVE



ELEVAH 40

B



ELEVAH[®]

Un partenaire  Est Élévation



EN280



SÉRIE ENTRETIEN

7 Tout est à portée de main. Solutions compactes, ergonomiques et maniables pour la maintenance et l'entretien.

ELEVAH 40 MOVE

La seule échelle électrique pour la gestion des bâtiments

AUTOMOTRICE AU SOL

- Hauteur de travail max. : 4 m
- Hauteur à la plate-forme : 2 m
- Poids: 280 kg
- Charge maximale : 200 kg
- Encombrement au sol : 100 cm
- Largeur machine: 71,5 cm
- Rayon de braquage : 0
- Afficheur de contrôle électrique



EN280



200 kg



Scannez pour voir la vidéo et la fiche technique



OPTIONAL

Couleur personnalisée



Version manuelle Elevah 40B

ELEVAH E5 MOVE*

La nacelle la plus compacte

AUTOMOTRICE JUSQU'À LA HAUTEUR MAXIMALE

- Hauteur de travail max. : 5,15 m
- Hauteur à la plate-forme : 3,15 m
- Charge maximale : 200 kg (une personne)
- Contrôle d'inclinaison électronique
- Longueur machine: 98 cm
- Largeur machine: 70 cm
- Rayon de braquage : 0



EN280



200 kg



Scannez pour voir
la vidéo et la fiche
technique



Version manuelle Elevah 5B



70 cm

98 cm



Hauteur de
travail max.
5,15 m

ELEVAH E5 MOVE LIGHT

Facile à transporter

AUTOMOTRICE JUSQU'À LA HAUTEUR MAXIMALE

- Hauteur de travail max. : 4,9 m
- Hauteur à la plate-forme : 2,9 m
- Poids: 400 kg
- Charge maximale : 200 kg
- Contrôle d'inclinaison électronique
- Longueur machine: 98 cm
- Largeur machine: 78 cm
- Rayon de braquage : 0
- Plateau de rangement supplémentaire (En option)



EN280




200 kg



Scannez pour voir la vidéo et la fiche technique

Hauteur de travail max. 4,9 m



ELEVAH E5 ES MOVE



La nacelle la plus compacte avec déplacement du panier

Scannez pour voir la vidéo et la fiche technique

AUTOMOTRICE JUSQU'À LA HAUTEUR MAXIMALE

- Hauteur de travail max. : 4,9 m
- Hauteur à la plate-forme : 2,9 m
- Charge maximale : 150 kg (1 personne)
- Contrôle d'inclination électronique
- Longueur machine: 98 cm
- Largeur machine: 70 cm
- Rayon de braquage : 0



ELEVAH[®] INOX

La nacelle entièrement en acier inoxydable, qui convient à tous les environnements où l'hygiène et la propreté sont des exigences essentielles, comme dans les industries pharmaceutique et alimentaire.



ELEVAH 61

La première étape pour remplacer l'échelle !

TRACTION MANUELLE



LEVAGE ÉLECTRIQUE



- Hauteur de travail avec stabilisateurs: 6,1 m
- Hauteur à la plate-forme avec stabilisateurs: 4,8 m
- Hauteur de travail sans stabilisateurs: 3,9 m
- Hauteur à la plate-forme sans stabilisateurs: 1,9 m
- Poids: 237 kg
- Charge maximale : 200 kg (une personne)
- Longueur machine avec stab.: 129,7 cm
- Longueur machine sans stab.: 118,7 cm



EN280



200 kg



Scannez pour voir
la vidéo et la fiche
technique

Hauteur max.
de travail 3,9 m
(sans stab.)



118,7 cm

77 cm



Hauteur max.
de travail 6,1 m
(avec stab.)

ELEVAH 65-80 ES MOVE

Meilleur rapport taille machine-accessibilité

AUTOMOTRICE JUSQU'À LA HAUTEUR MAXIMALE

- Hauteur max. de travail (avec panier fermé): 7,7 m
- Max Hauteur à la plate-forme : 5,7 m
- Charge maximale (avec panier fermé): 200 kg
- Déplacement du panier: 105 cm à 6,8 m max
- Contrôle d'inclinaison électronique
- Longueur machine: 153 cm
- Largeur machine: 78 cm
- Rayon de braquage : 0
- Panier extensible mécaniquement



EN280



200 kg



Scannez pour voir
la vidéo et la fiche
technique

Hauteur max.
de travail
7,7 m



105 cm



78 cm



153 cm

est Élévation



ELEVAH 65 TB

Panier rotatif à 270°


AUTOMOTRICE JUSQU'À LA HAUTEUR MAXIMALE

- Hauteur max. de travail (avec panier fermé): 6,5 m
- Hauteur à la plate-forme : 4,5 m
- Charge maximale : 120 kg
- Panier rotatif à 270° jusqu'à 5,8 m de hauteur de travail
- Contrôle d'inclinaison électronique
- Longueur machine: 128 cm
- Largeur machine: 78 cm
- Rayon de braquage : 0
- Rotation mécanique de la nacelle



Scannez pour voir la vidéo et la fiche technique

Hauteur max. de travail 6,5 m



ELEVAH 70

Facile à déplacer, compact et sûr !



EN280



200 kg



Scannez pour voir la vidéo et la fiche technique

TRACTION MANUELLE



LEVAGE ÉLECTRIQUE



- Hauteur de travail avec stabilisateurs: 7,25 m
- Hauteur à la plate-forme avec stabilisateurs: 5,25 m
- Hauteur de travail sans stabilisateurs: 6 m
- Hauteur à la plate-forme sans stabilisateurs: 4 m
- Poids: 430 kg
- Charge maximale : 200 kg (1 personne)
- Longueur machine avec stab. : 138 cm
- Longueur machine sans stab. : 135 cm
- Largeur machine avec stab.: 132 cm
- Largeur machine sans stab. : 78 cm

Hauteur max. de travail 7,25 m (avec stab.)

Hauteur max. de travail 6,5 m (sans stab.)



EN OPTION

Couleur personnalisée



ELEVAH 65/80 MOVE

Pour sols délicats et à faible capacité de charge.

AUTOMOTRICE JUSQU'À LA HAUTEUR MAXIMALE

- Hauteur de travail :
- 65M: 6,5 m
- 80M: 7,75 m
- Poids:
- 65 Move Light: 538 kg
- 80 Move: 750 kg
- Charge maximale : 200 kg
- Contrôle d'inclinaison électronique
- Longueur machine: 128 cm
- Largeur machine: 78 cm
- Rayon de braquage : 0
- Commandes amovibles



EN280



200 kg



Scannez pour voir la vidéo et la fiche technique

ELEVAH 65 MOVE
VERSION LIGHT





ELEVAH[®]

Un partenaire  Est Élévation



EN3691-1



NACELLES PICKING

La plus large gamme de solutions
pour les activités de cueillette

Stockage rapide, ergonomique et surtout en toute sécurité
de 4 m à 7,7 m hauteur de travail !

ELEVAH 40 MOVE PICKING

La seule échelle électrique

AUTOMOTRICE AU SOL

- Hauteur de travail max. : 4 m
- Hauteur à la plate-forme : 2 m
- Charge maximale : 100kg + 100kg
- Encombrement au sol : 100 x 71,5 cm
- Rayon de braquage : 0
- Plateau picking refermable et réglable en hauteur électriquement



EN3691-1



200 kg



Scannez pour voir
la vidéo et la fiche
technique



kg.
100



20

71,5 cm

100 cm



Hauteur au
plancher
3 m

ELEVAH E5 MOVE PICKING

Ergonomique, compact, incroyablement maniable et entièrement en métal


AUTOMOTRICE JUSQU'À LA HAUTEUR MAXIMALE

- Hauteur de travail max. : 5,15 m
- Hauteur à la plate-forme : 3,15 m
- Charge maximale : 100 kg + 100 kg
- Déplacement et soulèvement en même temps
- Contrôle d'inclinaison électronique
- Encombrement au sol : 98 cm
- Largeur du véhicule: 70 cm
- Rayon de braquage : 0
- Plateau picking refermable et réglable en hauteur électriquement

Hauteur au plancher 4,15 m



Scannez pour voir la vidéo et la fiche technique



ELEVAH E5 T.FL


Nacelles picking pour la prise au sol de matériel.

AUTOMOTRICE JUSQU'À LA HAUTEUR MAXIMALE

- Max Hauteur de travail : 5,15 m
- Max Hauteur à la plate-forme : 3,15 m
- Charge maximale : 100 kg + 120 kg
- Contrôle d'inclinaison électronique (E5 Version)
- Encombrement au sol : 189 cm
- Largeur du véhicule: 70 cm
- Rayon de braquage : 0
- Plateau réglable électriquement en hauteur avec rouleaux coulissants



Scannez pour voir la vidéo et la fiche technique



ELEVAH 40 T.FL
VERSION

AUTOMOTRICE AU SOL



Hauteur au plancher 4,15 m



ELEVAH 65 / 80 MOVE PICKING

Nacelle picking pour étagères hautes

AUTOMOTRICE JUSQU'À LA HAUTEUR MAXIMALE

- Hauteur de travail :
- 65MP: 6,50 m
- 80MP: 7,70 m
- Charge maximale : 100kg + 100kg
- Déplacement et soulèvement en même temps
- Contrôle d'inclinaison électronique
- Encombrement au sol : 1280mm
- Largeur du véhicule: 780mm
- Rayon de braquage : 0
- Panier picking refermable et réglable en hauteur électriquement




EN3691-1



200 kg



Scannez pour voir
la vidéo et la fiche
technique



Max
Hauteur au
plancher
6,7 m



SÉRIE PNEUS

Le moyen le plus efficace et le plus sûr de gérer les changements de pneus.

Nacelles pour soulever du sol et stocker un jeu complet de pneus jusqu'à un poids maximum de 150 kg.



ELEVAH 40 Tires

La seule échelle électrique pour l'industrie du pneumatique

AUTOMOTRICE AU SOL

- Hauteur de travail : 4 m
- Hauteur à la plate-forme : 2 m
- Charge maximale : 100 kg + 120 kg
- Encombrement au sol : 100 cm
- Largeur du véhicule: 71,5 cm
- Rayon de braquage : 0
- Système électrique de chargement du jeu complet de pneus directement depuis le sol



EN3691-1



220 kg



Scannez pour voir la vidéo et la fiche technique



Hauteur au plancher
3 m

143 cm



ELEVAH E5 Tires

La nacelle pratique, compacte et indispensable pour le stockage des pneus.

AUTOMOTRICE JUSQU'À LA HAUTEUR MAXIMALE

- Hauteur de travail : 5,15 m
- Hauteur à la plate-forme : 3,15 m
- Prise des pneus au sol
- Charge maximale : 100 kg + 120 kg
- Déplacement et soulèvement en même temps
- Contrôle d'inclinaison électronique
- Encombrement au sol : 172,5 cm
- Largeur du véhicule: 70 cm
- Rayon de braquage : 0
- Système électrique de chargement du jeu complet de pneus directement du sol



EN3691-1




220 kg



Scannez pour voir
la vidéo et la fiche
technique



Hauteur au
plancher
4,15 m



70 cm

kg.
120

172,5 cm

ELEVAH 75 Tires

Efficacité et rentabilité maximales, jusqu'à 6,3 m !

AUTOMOTRICE JUSQU'À LA HAUTEUR MAXIMALE

- Hauteur de travail : 7,7 m
- Hauteur à la plate-forme : 5,7 m
- Charge maximale : 100 kg + 150 kg
- Prise des pneus au sol
- Contrôle d'inclinaison électronique
- Zeitgleiche Fahren und Heben
- Encombrement au sol : 208 cm
- Largeur du véhicule: 78 cm
- Rayon de braquage : 0
- Système électrique de chargement du jeu complet de pneus directement depuis le sol
- Système de renversement des pneus avec double réglage (course / inclinaison) en option



EN3691-1



250 kg



Scannez pour voir la vidéo et la fiche technique



Hauteur au plancher 6,3 m

OPTIONAL



kg.
150



78 cm





Réalisations sur mesure pour maintenance et travaux particuliers

Visitez la section "plateformes spéciales" sur notre site web



Machine compacte réalisée pour faire l'entretien des Airbus



AUGMENTER LA SÉCURITÉ ET L'ERGONOMIE AVEC LES ACCESSOIRES

Nacelles picking



REDLIGHT1
Paire de feux de signalisation latéraux rouges.



BLUESPOT
Avertisseur lumineux frontal.



PEPP
Éléments pour agrandir le Plan Picking Électrique



PMF
Rallonge amovible du plateau picking pour plateau à réglage électrique.




E5CPT
Porte tout amovible qui s'adapte au plateau picking, hauteur 60 cm



SP.TFL
3 rebords de protection amovibles pour le plan de ramassage



PFE.P E5BLMA
Protection frontale pour plateau picking Bloc directionnel pour roues pivotantes électronique



RL
Rouleaux latéraux.



Trouvez tous les accessoires supplémentaires sur elevah.com

Plateformes élévatrices



E5ASP
Plateau porte-outil
amovible - cm 30x70 -
Charge maximal 40 Kg



RADAR1
Système
anticollision
frontal. radar



RADAR1B
Système
anticollision
arrière. radar



SCR
Système
chargement
rampes de
pour



BG
Batteries sans entretien Trojan mod.
31 AG 100 Ah (1 Kit)



LITHIUM BATTERIEN
Chargeur de batterie majoré.
Température de fonctionnement
minimale 4 °.



CA KEY ACC
Télécommande supplémentaire pour le Limiteur de la hauteur
chargement sur les rampesdebout.



AN-PR
Protection
anti-écrasement
sous le panier.



